



SIO CARNES Mercado Agroganadero de Cañuelas (MAG)

Precios e ingresos de hacienda
Semana 6 | 5 al 9 de febrero de 2024

El presente informe hace referencia a los precios de comercialización e ingreso de hacienda para las categorías bovinas con destino a faena. Abarca los datos informados en el sitio web del Mercado Agroganadero de Cañuelas (MAG) hasta el 9 de Febrero y las liquidaciones ingresadas al SIO Carnes hasta el 8 de Febrero. La semana 6 contó con tres días de operaciones habituales en el MAG y cuatro días de operaciones en el SIO. Los precios están expresados en \$/Kilo vivo.

Evolución del ingreso de hacienda y precios promedio

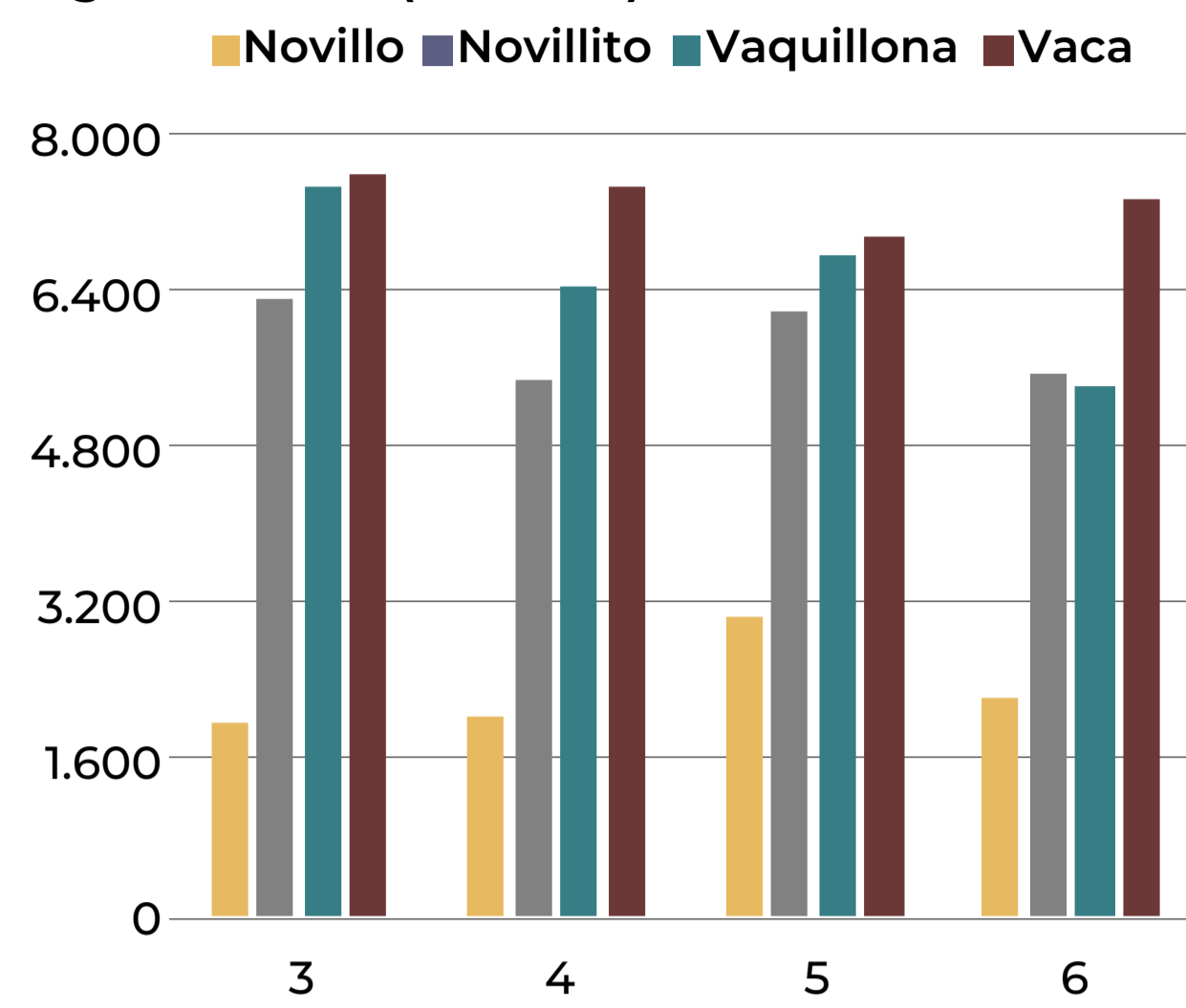
▢ Precios con subas en todas las categorías a excepción de la Vaca, tanto en el SIO CARNES como en el MAG. La Vaca muestra moderados recortes de precio en ambos mercados mientras que las restantes categorías registraron subas. El Novillito registra el mayor aumento en la cotización en el SIO CARNES. En el MAG las categorías livianas las que encabezaron los aumentos.

▢ Ingreso de Cabezas con bajas en el SIO CARNES y subas en el MAG. En el SIO CARNES disminuyeron los ingresos totales esta semana al igual que las dos semanas previas, mientras que en el MAG subieron luego de dos semanas en baja.

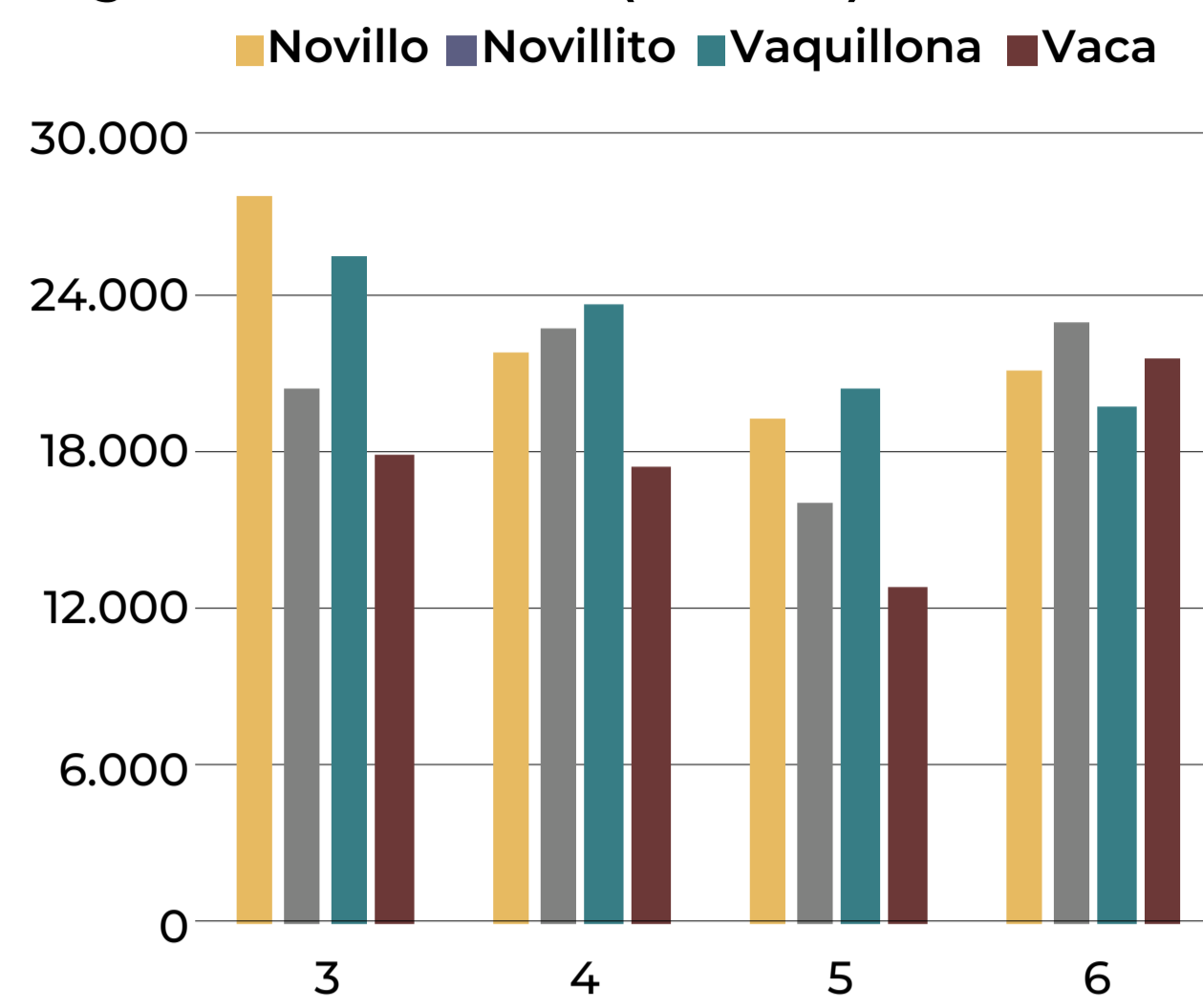
Mercados agropecuarios Monitor semanal Mercado de Hacienda								
Semana 6	Mercado Agroganadero de Cañuelas (MAG)				SIO CARNES			
	Ingresos		Precio promedio		Ingresos*		Precio promedio	
	Cab.	Var. semanal	\$/kg	Var. semanal	Cab.	Var. semanal	\$/kg	Var. semanal
Novillo	2.218	▼-28%	1.616,5	▲0%	20.990	▲10%	1.527,8	▲2%
Novillito	5.570	▼-10%	1.674,6	▲2%	22.922	▲43%	1.515,3	▲7%
Vaquillona	5.444	▼-20%	1.590,2	▲2%	19.676	▼-3%	1.424,7	▲6%
Vaca	7.340	▲6%	1.159,2	▼-2%	21.590	▲69%	1.145,5	▼-1%
Total	20.572	▼-10%	-	-	85.178	▲25%	-	-

Fuente: Sitio web MAG | Fuente: SIO CARNES
*Los datos del SIO CARNES son provisorios y sujetos a modificaciones.

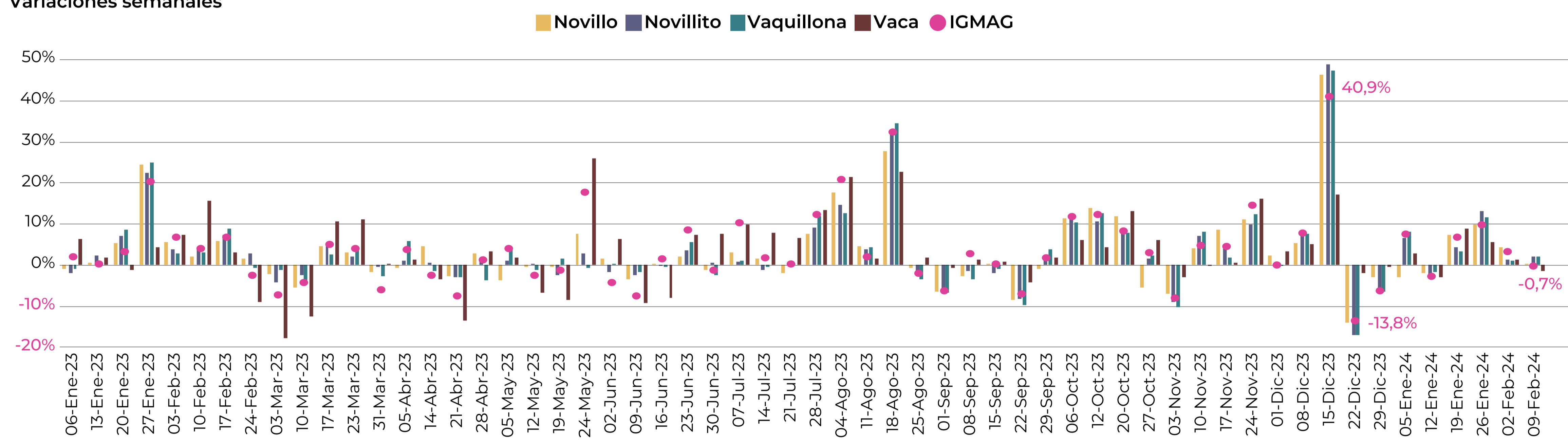
Ingresos MAG (cabezas)



Ingresos SIO CARNES (cabezas)



Mercado Agroganadero | Precios por categoría e IGMAG Variaciones semanales



Fuente: DPM-SSMA en base a Mercado Agroganadero.

Precios

Novillo y Vaca

Los precios promedio mostraron subas para el Novillo y bajas para la Vaca, en ambos mercados bajo análisis. El precio del Novillo expone un aumento de mayor magnitud en el SIO CARNES en comparación con el MAG, mientras que la Vaca registró un mayor descenso en el MAG.

▢ Novillo. En el SIO CARNES el precio (\$1.527,8) sube +2,0% mientras que en el MAG se registra un leve aumento de +0,4% en la cotización (\$1.616,5).

▢ Vaca. En el SIO CARNES el precio (\$1.145,5) baja (-1,3%) al tiempo que en el MAG la cotización (\$1.159,2) disminuye (-1,5%) en mayor medida.

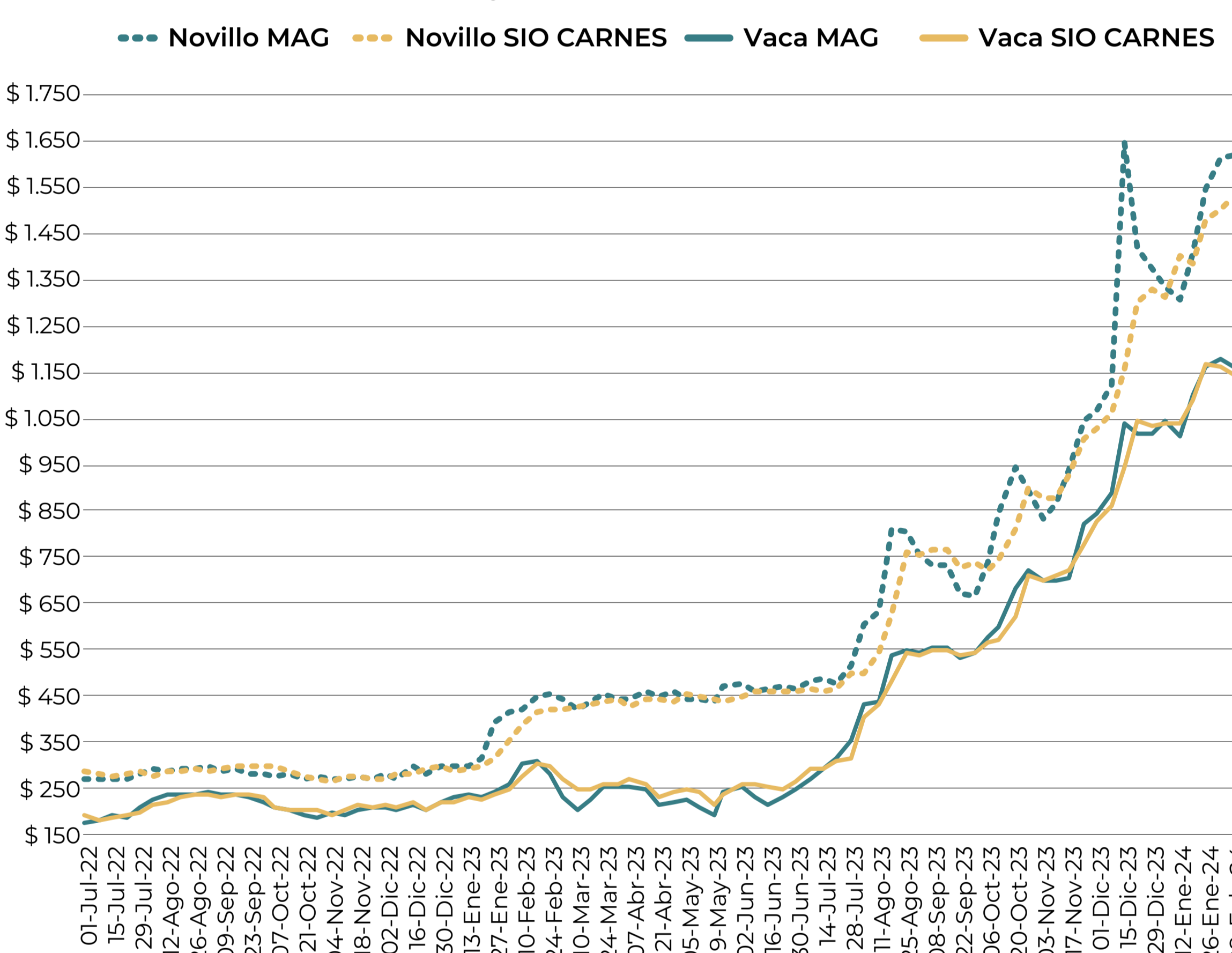
Novillito y vaquillona

Los precios de las categorías destinadas mayormente al consumo interno mostraron esta semana aumentos tanto en el MAG como en el SIO CARNES, aunque más pronunciados en este último mercado. El Novillito expone mayor fortaleza que la Vaquillona esta semana en el SIO CARNES mientras que MAG ambas categorías registran aumentos de similar magnitud.

▢ Novillito. En el SIO CARNES el importante aumento (+7,4%) lleva la cotización a \$1.515,3 mientras que en el MAG el precio sube (+2,0%) en menor medida alcanzando un valor promedio de \$1.674,6.

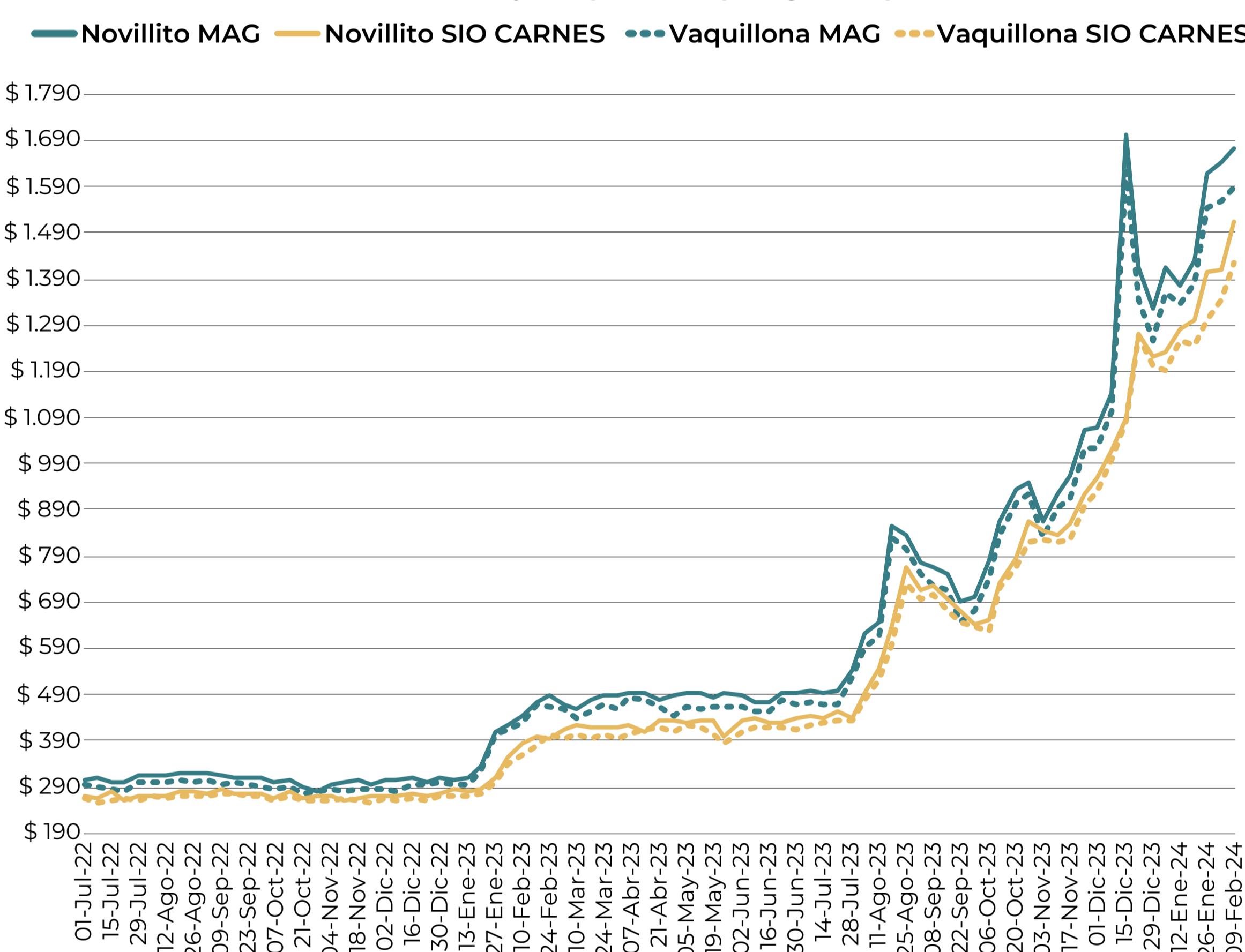
▢ Vaquillona. En el SIO CARNES el precio (\$1.424,6) registra un considerable aumento semanal (+5,8%) mientras que en el MAG la cotización (\$1.590,3) sube moderadamente (+2,1%).

Precios semanales de novillo y vaca



Fuente: DPM-SSMA en base a SIO CARNES y MAG.

Precios semanales de novillito y vaquillona (\$/Kg. vivo)



Fuente: DPM-SSMA en base a SIO CARNES y MAG.

Ingreso de cabezas

▢ Ingreso de Cabezas con subas en el SIO CARNES y bajas en el MAG. En el SIO CARNES aumentaron los ingresos totales esta semana luego de tres semanas previas en baja, mientras que en el MAG disminuyeron luego de una semana en alza.

▢ SIO Carnes. El aumento semanal alcanzó el 25%, siendo solo 2% inferior al promedio de las últimas 4 semanas. La Vaca muestra ingresos promedio 69% superiores a los de la semana previa mientras que la entrada de la categoría Novillito (+43%) y Novillo (+10%) aumenta en menores proporciones. Por su parte, la Vaquillona (-3%) es la única categoría que disminuye la cantidad de animales comercializados.

▢ MAG. El movimiento semanal marcó una baja del 10%, resultando 14% menor al promedio de las últimas 4 semanas. El Novillo (-28%) registra el mayor descenso semanal seguido en menor medida por la Vaquillona (-20%) y el Novillito (-10%). Por su parte, la Vaca (+6%) es la única categoría que sube la cantidad de hacienda comercializada esta semana.

Otras referencias de precios - Remates

Los precios comercializados en remates del interior que se exhiben buscan ser orientativos y como referencia adicional al SIO CARNES y MAG para una mejor interpretación de la dinámica del mercado.

Para la semana de referencia se relevan once remates que involucran un total de 4.640 animales para las categorías bajo análisis.

Buenos Aires - Coronel Dorrego				
8 de febrero de 2024 - 1.040 cabezas				
Categorías	Cabezas	P. Kilo Mín.	P. Kilo Máx.	P. Kilo Prom.
Vacas gordas	34	\$ 1.155,0	\$ 1.345,0	\$ 1.269,9
Vaca Manuf./Conserva	514	\$ 910,0	\$ 1.195,0	\$ 1.029,1
Novillitos	139	\$ 1.590,0	\$ 1.700,0	\$ 1.649,8
Novillos	69	\$ 1.620,0	\$ 1.675,0	\$ 1.641,5
Vaquillonas	284	\$ 1.615,0	\$ 1.800,0	\$ 1.721,4

Santa Fe - Venado Tuerto				
6 de febrero de 2024 - 400 cabezas				
Categorías	Cabezas	P. Kilo Mín.	P. Kilo Máx.	P. Kilo Prom.
Vacas gordas	101	\$ 1.200,0	\$ 1.440,0	\$ 1.318,8
Vaca Manuf./Conserva	186	\$ 1.000,0	\$ 1.350,0	\$ 1.188,2
Novillos	41	\$ 1.500,0	\$ 1.600,0	\$ 1.548,8
Vaquillonas	72	\$ 1.420,0	\$ 1.540,0	\$ 1.490,0

La Pampa - Toay				
8 de febrero de 2024 - 275 cabezas				
Categorías	Cabezas	P. Kilo Mín.	P. Kilo Máx.	P. Kilo Prom.
Vacas gordas	57	\$ 1.300,0	\$ 1.400,0	\$ 1.364,9
Vaca Manuf./Conserva	209	\$ 720,0	\$ 1.280,0	\$ 1.096,0
Vaquillonas	9	\$ 1.500,0	\$ 1.500,0	\$ 1.500,0

Buenos Aires - Tornquist				
8 de febrero de 2024 - 155 cabezas				
Categorías	Cabezas	P. Kilo Mín.	P. Kilo Máx.	P. Kilo Prom.
Vacas gordas	39	\$ 1.200,0	\$ 1.300,0	\$ 1.261,3
Vaca Manuf./Conserva	55	\$ 800,0	\$ 1.160,0	\$ 1.065,3
Novillos	60	\$ 1.400,0	\$ 1.480,0	\$ 1.420,0
Vaquillonas	1	\$ 1.370,0	\$ 1.370,0	\$ 1.370,0

Buenos Aires - Bahía Blanca				
6 de febrero de 2024 - 991 cabezas				
Categorías	Cabezas	P. Kilo Mín.	P. Kilo Máx.	P. Kilo Prom.
Vacas gordas	201	\$ 1.270,0	\$ 1.320,0	\$ 1.294,6
Vaca Manuf./Conserva	750	\$ 700,0	\$ 1.280,0	\$ 1.084,9
Novillos	24	\$ 1.320,0	\$ 1.420,0	\$ 1.372,5
Vaquillonas	16	\$ 1.350,0	\$ 1.630,0	\$ 1.455,0

San Luis - Buena Esperanza				
6 de febrero de 2024 - 400 cabezas				
Categorías	Cabezas	P. Kilo Mín.	P. Kilo Máx.	P. Kilo Prom.
Vacas gordas	140	\$ 1.300,0	\$ 1.590,0	\$ 1.419,1
Vaca Manuf./Conserva	191	\$ 950,0	\$ 1.280,0	\$ 1.144,8
Novillos	45	\$ 1.500,0	\$ 1.620,0	\$ 1.588,0
Vaquillonas	24	\$ 1.520,0	\$ 1.650,0	\$ 1.561,3

La Pampa - General Acha				
7 de febrero de 2024 - 239 cabezas				
Categorías	Cabezas	P. Kilo Mín.	P. Kilo Máx.	P. Kilo Prom.
Vacas gordas	27	\$ 1.200,0	\$ 1.280,0	\$ 1.211,9
Vaca Manuf./Conserva	210	\$ 750,0	\$ 1.150,0	\$ 1.028,1
Novillos	1	\$ 1.400,0	\$ 1.400,0	\$ 1.400,0
Vaquillonas	1	\$ 1.410,0	\$ 1.410,0	\$ 1.410,0

Entre Ríos - Villaguay				
6 de febrero de 2024 - 111 cabezas				
Categorías	Cabezas	P. Kilo Mín.	P. Kilo Máx.	P. Kilo Prom.
Vaca Manuf./Conserva	75	\$ 1.190,0	\$ 1.280,0	\$ 1.232,0
Novillos	36	\$ 1.600,0	\$ 1.600,0	\$ 1.600,0

La Pampa - Miguel Cané				
6 de febrero de 2024 - 476 cabezas				
Categorías	Cabezas	P. Kilo Mín.	P. Kilo Máx.	P. Kilo Prom.
Vacas gordas	40	\$ 1.250,0	\$ 1.350,0	\$ 1.286,0
Vaca Manuf./Conserva	264	\$ 720,0	\$ 1.190,0	\$ 903,4
Novillos	55	\$ 1.400,0	\$ 1.680,0	\$ 1.585,8
Vaquillonas	117	\$ 1.350,0	\$ 1.550,0	\$ 1.490,2

Córdoba - Del Campillo				
8 de febrero de 2024 - 374 cabezas				
Categorías	Cabezas	P. Kilo Mín.	P. Kilo Máx.	P. Kilo Prom.
Vacas gordas	13	\$ 1.400,0	\$ 1.400,0	\$ 1.400,0
Vaca Manuf./Conserva	361	\$ 1.100,0	\$ 1.250,0	\$ 1.199,1

Santa Fe - Rosario				
7 de febrero de 2024 - 179 cabezas				
Categorías	Cabezas	P. Kilo Mín.	P. Kilo Máx.	P. Kilo Prom.
Vaca Manuf./Conserva	126	\$ 810,0	\$ 1.220,0	\$ 1.166,8
Novillos	53	\$ 1.460,0	\$ 1.550,0	\$ 1.519,4

Fuente: DPM-SSMA en base a Entre Surcos y Corrales.

